



**Secretaría
de Educación**

Estado del Estado de Michoacán

**SECRETARÍA DE EDUCACIÓN
COORDINACIÓN GENERAL DE PLANEACIÓN Y
EVALUACIÓN EDUCATIVA
DIRECCIÓN DE INCORPORACIÓN, CONTROL Y CERTIFICACIÓN
DEPARTAMENTO DE CONTROL ESCOLAR.**

GUÍA DE USUARIO

Unidad Regional

**PARA USO Y MANEJO DE LA HERRAMIENTA
PARA LA CERTIFICACIÓN DE LOS ALUMNOS
PROMOVIDOS DE NIVEL.**

CICLO ESCOLAR 2019 -2020

JUNIO 2020.

CONTENIDO:

- 1 Navegador.
- 2 Ingresar, Usuario y Contraseña.
- 3 Verificar las Zonas Escolares de la Unidad Regional.
- 4 Imprimir Usuario y Contraseña de las Zonas.
- 5 Visto Bueno para la certificación de los alumnos.
- 6 Cerrar Sesión.

1. Navegador.

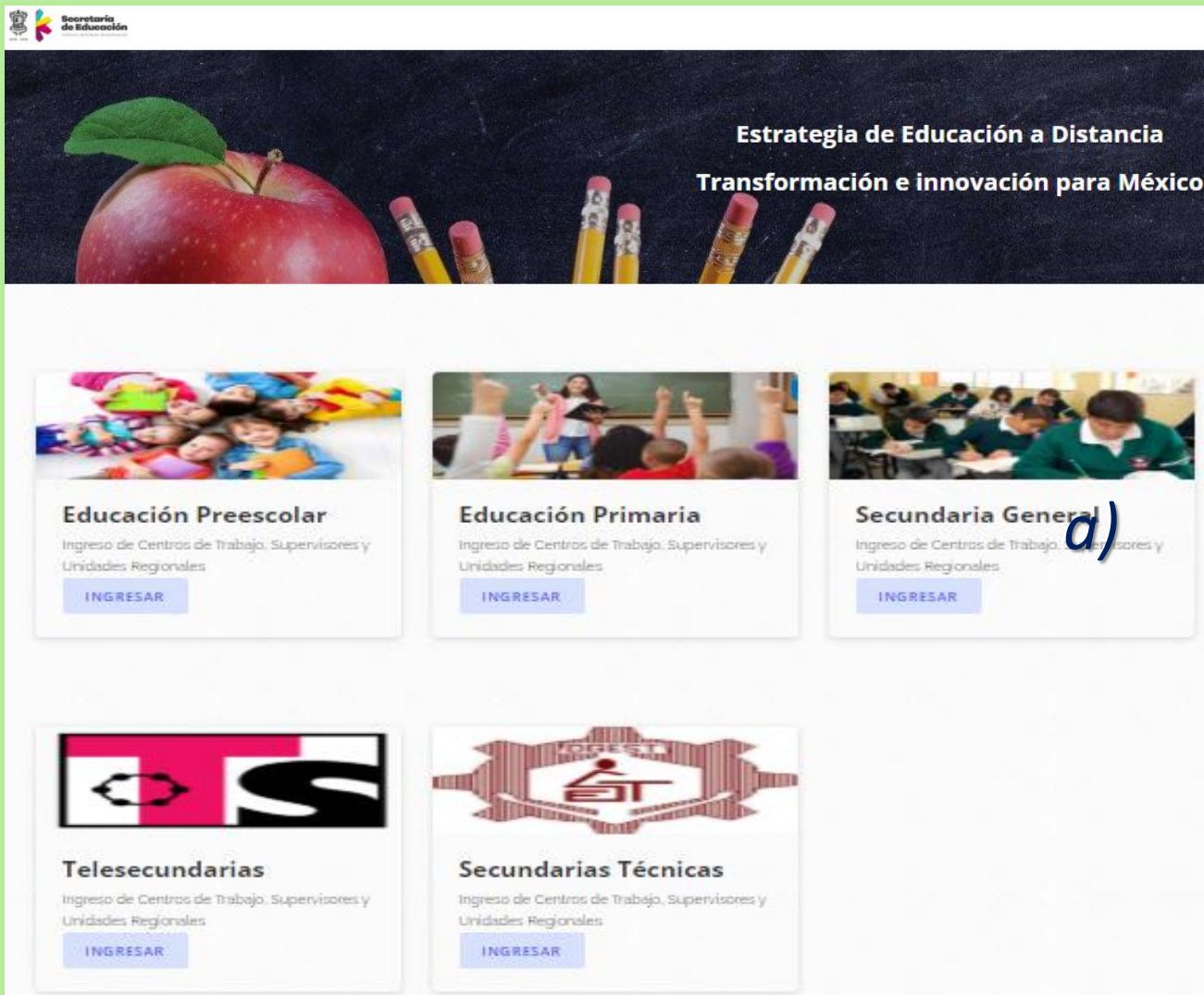
Usar el navegador MOZILLA o CHROME



<http://www.edumich.gob.mx/inscrip>

2. Ingresar, Usuario y Contraseña.

- a) De click en **INGRESAR** en la Modalidad de **Educación Preescolar, Educación Primaria, Secundaria General, Telesecundaria o Secundaria Técnica.**



The screenshot displays the login page for the Secretaría de Educación. At the top, there is a banner with the text "Estrategia de Educación a Distancia" and "Transformación e innovación para México" over an image of an apple and pencils. Below the banner are five login cards for different education levels, each with an "INGRESAR" button. A handwritten "a)" is placed over the "Secundaria General" card.

Secretaría de Educación

Estrategia de Educación a Distancia
Transformación e innovación para México

Educación Preescolar
Ingreso de Centros de Trabajo, Supervisores y Unidades Regionales
[INGRESAR](#)

Educación Primaria
Ingreso de Centros de Trabajo, Supervisores y Unidades Regionales
[INGRESAR](#)

Secundaria General a)
Ingreso de Centros de Trabajo, Supervisores y Unidades Regionales
[INGRESAR](#)

Telesecundarias
Ingreso de Centros de Trabajo, Supervisores y Unidades Regionales
[INGRESAR](#)

Secundarias Técnicas
Ingreso de Centros de Trabajo, Supervisores y Unidades Regionales
[INGRESAR](#)

- b) Escriba el **Usuario**.
- c) Escriba **Contraseña**.
- d) Haga click en **Entrar** .

Iniciar Sesión (Secundarias Generales):

zitacuaro_sec_gen *b)*


..... *c)*

d) ★ Entrar

3. Verificar las Zonas Escolares.

- a) De click en **Supervisores**.
- b) Verifique que todas las Zonas Escolares pertenecientes a la Unidad Regional se encuentren enlistadas.




 Ciclo Escolar /

Ver registros

ZonaEsc	Usuario_Contraseña	Regional
16FIS0011R	Carta	ZITACUARO
16FIS0012Q	Carta	ZITACUARO
16FIS0018K	Carta	ZITACUARO
16FIS0021Y	Carta	ZITACUARO





b)

4. Imprimir Usuarios y Contraseñas por Zona.

- De click en el icono  de **Usuario_Contraseña**, de la Zona deseada.
- Se abrirá una nueva ventana con la información correspondiente a la Zona seleccionada, descargue, imprima y guarde.

Ciclo Escolar /

Ver registros

ZonaEsc	Usuario_Contraseña
16FIS0011R	<i>a)</i> 
16FIS0012Q	
16FIS0018K	
16FIS0021Y	

Este documento con el Usuario y Contraseña, deberá hacerlo llegar al Supervisor (a) o encargado de zona, para que puedan ingresar al sistema y realizar el proceso de Certificación de los alumnos promovidos de nivel.

CLAVE Y NOMBRE DEL CENTRO DE TRABAJO

ESTIMADO(A)

Te damos la más cordial bienvenida a la herramienta informática que, como parte de la Estrategia de Coordinación de Planeación, hemos organizado para ti de manera conjunta la Secretaría de Educación Pública y el Gobierno del Estado de Michoacán, para dar continuidad al importante trabajo de la Certificación.

A partir de este momento, tienes en tus manos una cuenta educativa que te permitirá ingresar los datos de los alumnos inscritos en el centro de trabajo.


Te invitamos a cuidar tu cuenta y hacer buen uso de ella.

Te dejamos tu nombre de usuario y contraseña para que ingreses a la herramienta cuanto antes.

USUARIO:
CONTRASEÑA:

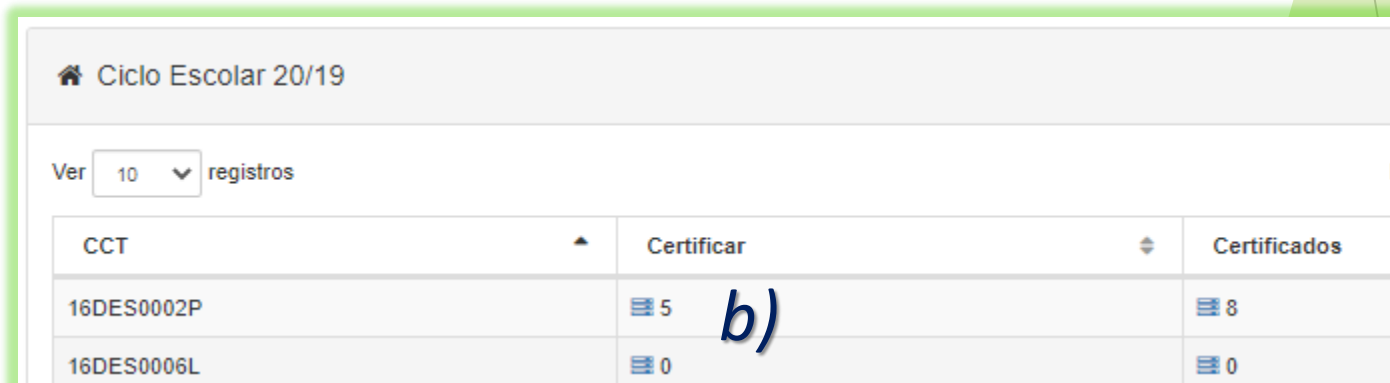
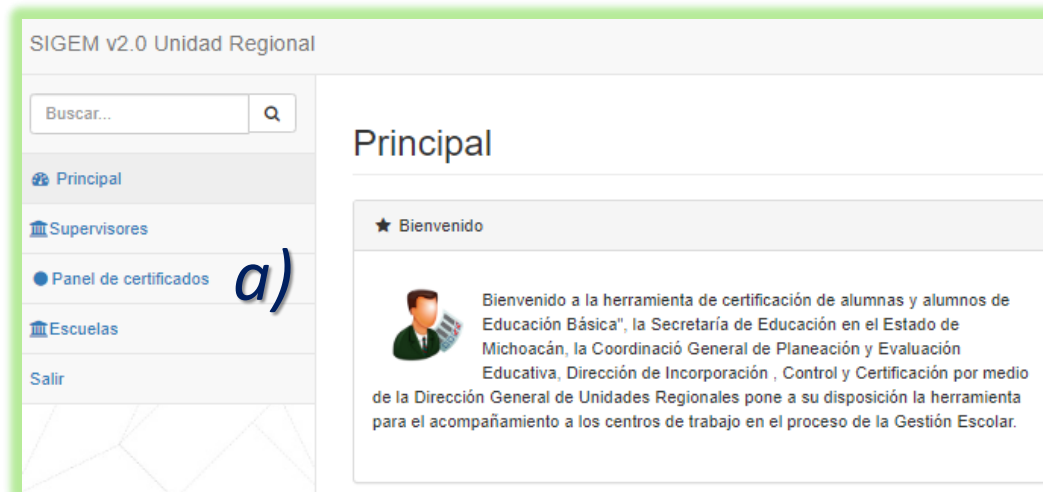
b)

Bienvenido(a), gracias.



5. Visto Bueno para la Certificación de los alumnos de tercer grado.

- a) De click en **Panel de certificados.**
- b) De click en el icono  **Certificar** de la Escuela a certificar.



The screenshot shows the 'Ciclo Escolar 20/19' interface. At the top, there is a home icon and the text 'Ciclo Escolar 20/19'. Below this, there is a 'Ver' dropdown menu set to '10' and the text 'registros'. The main part of the interface is a table with the following data:

CCT	Certificar	Certificados
16DES0002P	5	8
16DES0006L	0	0

A handwritten 'b)' is placed over the 'Certificar' column of the first row.

c) Se mostrará la relación de alumnos que la Escuela y la Zona Certificó.

d) De click en **Procesar Certificado** de cada uno de los alumnos.

e) Confirme el Visto Bueno de la Certificación, dando click en **CERTIFICAR**.

Alumnos para Vo.Bo 16DES0002P

Ver 10 registros Buscar:

GRUPO	CURP	NOMBRE	Fecha Firma Ct	Fecha Firma Sup	Certificar
3-A	MALM160211HMNRPRA9	ALVARADO HERNANDEZ HECTOR	2020-06-10 21:45:00	2020-06-12 09:10:00	
3-A	GAAV050207HMNRCCA0	GARCIA ACOSTA VICTOR	2020-06-10 22:21:00	2020-06-12 09:10:00	

ROMERO SANTIAGO SANDRA ISABEL

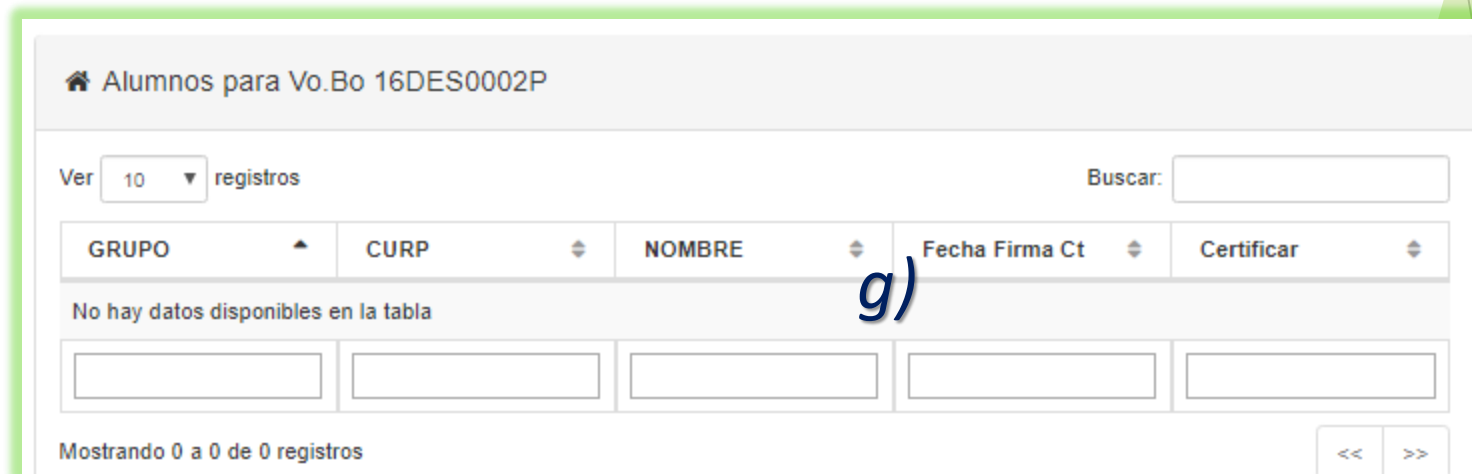
Promedios

1ER GRADO	2DO.GRADO	3ER GRADO	PROMEDIO CERTIFI DO
8,9	9,8	7.6	8.7

f) El sistema mandará mensaje de confirmación, es importante comentar que al dar click en el botón **Si, Certificar**,

g) el registro del alumno se trasladará de la pantalla de Certificación, para proceder con el Visto Bueno de SEP Estatal.



h) Podrá observar los registros de los alumnos con el Visto Bueno dando click en **Panel de certificados**.

i) Después en el icono  de **Certificados** de la Escuela a observar.


SIGEM v2.0 Unidad Regional

Buscar...

- Principal
- Supervisores
- Panel de certificados** *h)*
- Escuelas
- Salir







Principal

★ Bienvenido

 Bienvenido a la herramienta de certificación de alumnas y alumnos de Educación Básica, la Secretaría de Educación en el Estado de Michoacán, la Coordinación General de Planeación y Evaluación Educativa, Dirección de Incorporación, Control y Certificación por medio de la Dirección General de Unidades Regionales pone a su disposición la herramienta para el acompañamiento a los centros de trabajo en el proceso de la Gestión Escolar.

🏠 Ciclo Escolar 19/20

Ver registros

CCT	Grupo 3ro	Certificar	Certificados
16DES0002P	12	 1	 12
16DES0009I	4 4	 0 0	 0 0 <i>i)</i>
16DES0056T	12	 0 0	 0 0

j) La relación de los alumnos mostrará la **fecha** y la **hora** en que fue registrado el Visto Bueno para la Certificación.

Alumnos para Vo.Bo 16DES0002P

Ver 10 registros j) Buscar:

GRUPO	CURP	NOMBRE	Fecha Firma Ct	Fecha Firma Sup.	Fecha Firma Regional	Fecha Firma SEE	Certificar
3-A	MALM160211HMNRPRA9	ALVARADO HERNANDEZ HECTOR	2020-06-10 21:45:00	2020-06-12 09:10:00	2020/06/15 12:51	0000-00-00 00:00:00	Ver Calificación
3-A	MALM160211HMNRPRA9	ALVARADO HERNANDEZ HECTOR	2020-06-10 21:55:00	2020-06-12 20:47:00	2020/06/12 20:49	0000-00-00 00:00:00	Ver Calificación
3-A	GAAV050207HMNRCCA0	GARCIA ACOSTA VICTOR	2020-06-10 22:21:00	2020-06-12 09:10:00	2020/06/15 12:48	0000-00-00 00:00:00	Ver Calificación

6. Cerrar la Sesión en Forma Segura.

a) De click en **Salir**.

