



**Secretaría
de Educación**

Estado del Estado de Michoacán

**SECRETARÍA DE EDUCACIÓN
COORDINACIÓN GENERAL DE PLANEACIÓN Y
EVALUACIÓN EDUCATIVA
DIRECCIÓN DE INCORPORACIÓN, CONTROL Y CERTIFICACIÓN
DEPARTAMENTO DE CONTROL ESCOLAR.**

GUÍA DE USUARIO

Supervisión

**PARA USO Y MANEJO DE LA HERRAMIENTA PARA
LA CERTIFICACIÓN DE LOS ALUMNOS
PROMOVIDOS DE NIVEL.**

CICLO ESCOLAR 2019 -2020

JUNIO 2020.

CONTENIDO:

- 1 Navegador.
- 2 Ingresar, Usuario y Contraseña.
- 3 Verificar las Escuelas de la Zona.
- 4 Imprimir Usuario y Contraseña de las Escuelas.
- 5 Visto Bueno para la Certificación de los alumnos Promovidos de Nivel.
- 6 Cerrar Sesión.

1. Navegador.

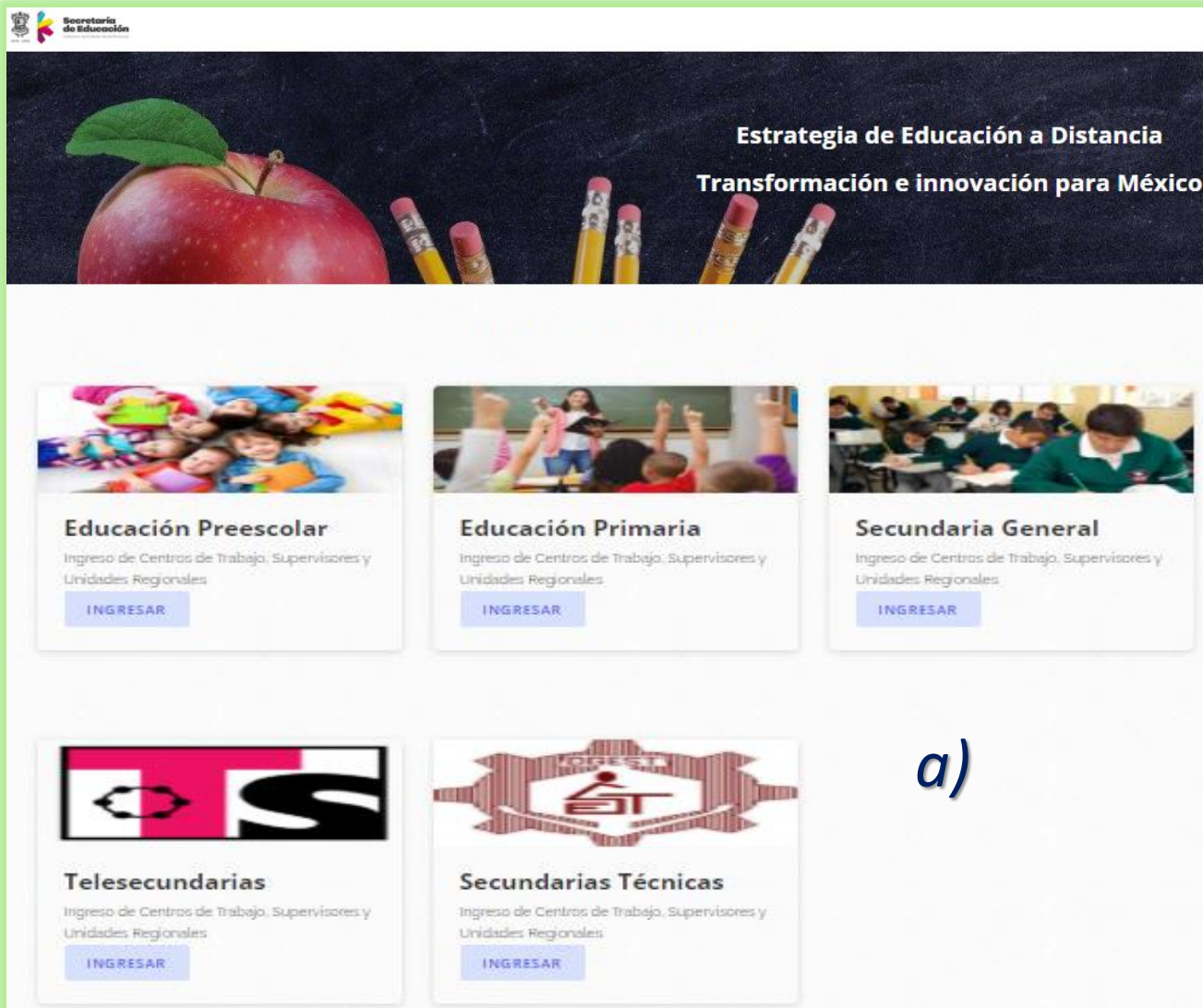
Usar el navegador MOZILLA o CHROME



<http://www.edumich.gob.mx/inscrip>

2. Ingresar, Usuario y Contraseña.

- a) De click en **INGRESAR** en la Modalidad de **Educación Preescolar, Educación Primaria, Secundaria General, Telesecundaria o Secundaria Técnica.**



Secretaría de Educación

Estrategia de Educación a Distancia
Transformación e innovación para México

Educación Preescolar
Ingreso de Centros de Trabajo, Supervisores y Unidades Regionales
[INGRESAR](#)

Educación Primaria
Ingreso de Centros de Trabajo, Supervisores y Unidades Regionales
[INGRESAR](#)

Secundaria General
Ingreso de Centros de Trabajo, Supervisores y Unidades Regionales
[INGRESAR](#)

Telesecundarias
Ingreso de Centros de Trabajo, Supervisores y Unidades Regionales
[INGRESAR](#)

Secundarias Técnicas
Ingreso de Centros de Trabajo, Supervisores y Unidades Regionales
[INGRESAR](#)

a)

- b) Escriba el **Usuario**.
- c) Escriba **Contraseña**.
- d) Haga click en **Entrar** .

Iniciar Sesión (Secundarias Generales):

16FIS0011R *b)*

..... *c)*

★ Entrar *d)*

3. Verificar las Escuelas pertenecientes a la Zona Escolar.

- a) De click en **Escuelas**.
- b) Verifique que todas las Escuela pertenecientes a la Zona se encuentren enlistadas.

Principal

★ Bienvenido

Bienvenido al Sistema de Gestión Escolar en Michoacán "SIGE" esta herramienta para la capacitación de los centros de trabajo


b)

Ciclo Escolar 19/20

Ver 10 registros Buscar:

CCT	Usuario_Contraseña	Cifras	Exportar	G_1	G_2
16DES0002P	Carta			12	12
16DES0009I	Carta			4	4
16DES0056T	Carta			12	12
16DES0068Y	Carta			4	4

4. Imprimir Usuarios y Contraseñas por Escuela.

- a) De click en el icono  de **Usuario_Contraseña**, de la Escuela deseada.
- b) Se abrirá una nueva ventana con la información correspondiente a la Escuela seleccionada, descargue, imprima y guarde.

CCT	Usuario_Contraseña
16DES0002P	 <i>a)</i>
16DES0009I	

Este documento con el Usuario y Contraseña, deberá hacerlo llegar al Director (a) o encargado de escuela, para que puedan ingresar al sistema y realizar el proceso de Certificación de los alumnos Promovidos de Nivel.

CLAVE Y NOMBRE DEL CENTRO DE TRABAJO: 16DES0002P NICOLAS ROMERO

ESTIMADO(A) DIRECTOR(A)

Te damos la más cordial bienvenida a la herramienta informática que, como parte de la Estrategia de Coordinación de Planeación, hemos organizado para ti de manera conjunta la Secretaría de Educación Pública y el Gobierno del Estado de Michoacán, para dar continuidad al importante trabajo de la Certificación.

A partir de este momento, tienes en tus manos una cuenta educativa que te permitirá ingresar los datos de los alumnos inscritos en el centro de trabajo.


Te invitamos a cuidar tu cuenta y hacer buen uso de ella.

Te dejamos tu nombre de usuario y contraseña para que ingreses a la herramienta cuanto antes.

USUARIO:
CONTRASEÑA:

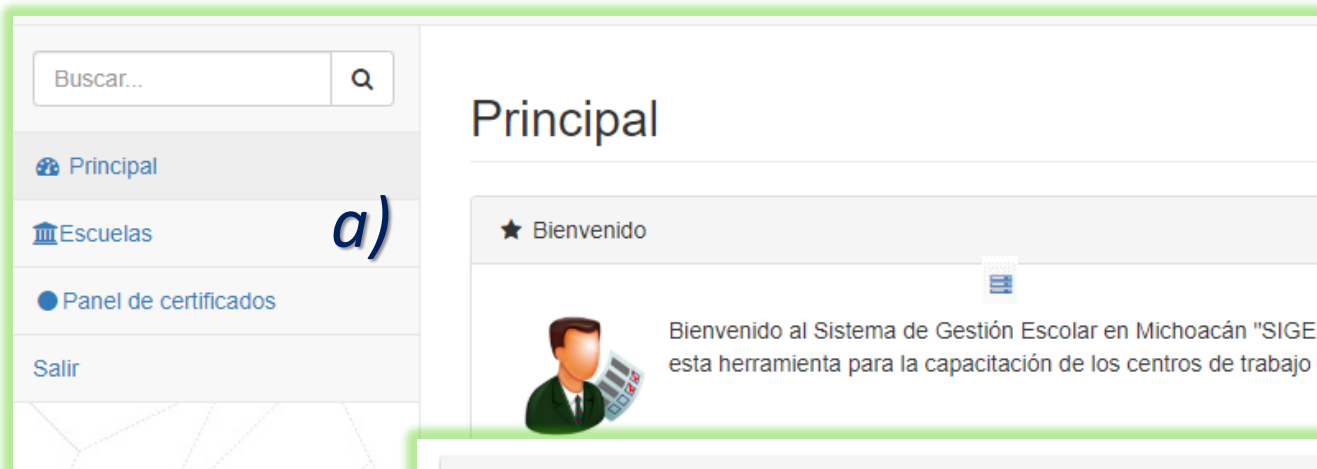
USUARIO:
CONTRASEÑA: *b)*

Bienvenido(a), gracias.



5. Visto Bueno para la Certificación de los alumnos de Promovidos de Nivel.

- De click en **Panel de certificados.**
- De click en el icono  **Certificar** de la Escuela a certificar.









Principal

★ Bienvenido

Bienvenido al Sistema de Gestión Escolar en Michoacán "SIGEL" esta herramienta para la capacitación de los centros de trabajo

Ciclo Escolar 19/20

Ver 10 registros

CCT	Grupo 3ro	Certificar	Certificados
16DES0002P	12	 1	 12
16DES0009I	4 4	 0 0	 0 0
16DES0056T	12	 0 0	 0 0

- c) Se mostrará la relación de alumnos que la Escuela Certificó.
- d) De click en **Procesar Certificado** de cada uno de los alumnos.
- e) Confirme el Visto Bueno de la Certificación, dando click en **CERTIFICAR**.

🏠 Alumnos para Vo.Bo 16DES0002P

Ver registros Buscar:

GRUPO	CURP	NOMBRE	Fecha Firma Ct	Certificar
3-A	ROSS040822MMNMNNA5	ROMERO SANTIAGO SANDRA ISABEL	2020-06-14 13:58:00	
<input type="text"/>	<input type="text"/>	<input type="text"/>	<input type="text"/>	<input type="text"/>

Mostrando 1 a 1 de 1 registros << 1 >>

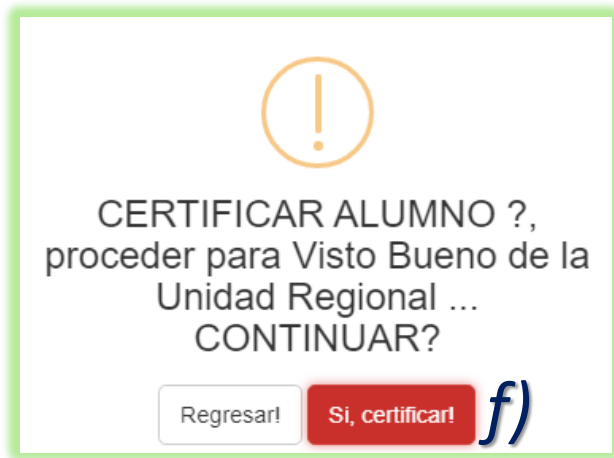
 ROMERO SANTIAGO SANDRA ISABEL

Promedios			
1ER GRADO	2DO.GRADO	3ER GRADO	PROMEDIO CERTIFI DO
8,9	9,8	7.6	8.7

e)  

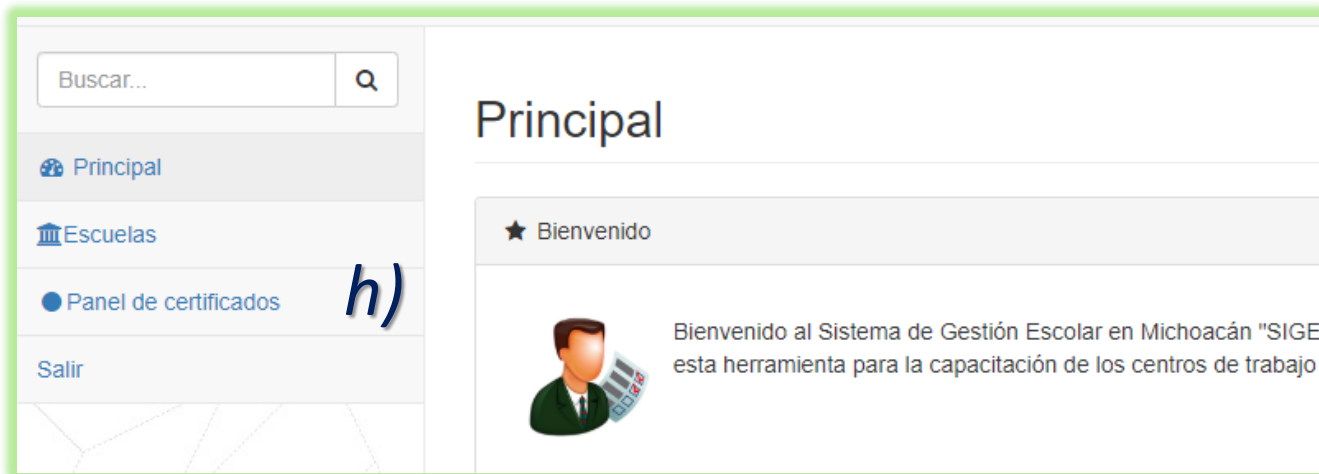
f) El sistema mandará mensaje de confirmación, es importante comentar que al dar click en el botón **Si, Certificar**,

g) el registro del alumno se trasladará de la pantalla de Certificación, a el Visto Bueno de la Unidad Regional correspondiente.









h) Podrá observar los registros de los alumnos con el Visto Bueno dando click en **Panel de certificados**.

i) Después en el icono  de **Certificados** de la Escuela a observar.



Ciclo Escolar 19/20

Ver registros Buscar:

CCT	Grupo 3ro	Certificar	Certificados
16DES0002P	12	 1	 12 <i>i)</i>
16DES0009I	4 4	 0 0	 0 0
16DES0056T	12	 0 0	 0 0

j) La relación de los alumnos mostrará la **fecha** y la **hora** en que fue registrado el Visto Bueno para la Certificación.

Alumnos para Vo.Bo 16DES0002P

Ver 10 registros j) Buscar:

GRUPO	CURP	NOMBRE	Fecha Firma Ct	Fecha Firma Sup.	Fecha Firma Regional	Fecha Firma SEE	Certificar
3-A	MALM160211HMNRPRA9	ALVARADO HERNANDEZ HECTOR	2020-06-10 21:45:00	2020-06-12 09:10:00	0000-00-00 00:00:00	0000-00-00 00:00:00	Ver Calificación
3-A	GAAV050207HMNRCCA0	GARCIA ACOSTA VICTOR	2020-06-10 22:21:00	2020-06-12 09:10:00	0000-00-00 00:00:00	0000-00-00 00:00:00	Ver Calificación
3-A	GARE051017HMNRDDA5	GARNICA RODRIGUEZ EDGAR GAEL	2020-06-11 17:29:00	2020-06-12 09:08:00	0000-00-00 00:00:00	0000-00-00 00:00:00	Ver Calificación
3-A	MARM050405MMNDMYA6	MADRIGAL ROMERO MAYTE GUADALUPE	2020-06-12 23:03:00	2020-06-12 23:05:00	0000-00-00 00:00:00	0000-00-00 00:00:00	Ver Calificación
3-A	ROSS040822MMNMNNA5	ROMERO SANTIAGO SANDRA ISABEL	2020-06-14 13:58:00	2020-06-14 14:03:00	0000-00-00 00:00:00	0000-00-00 00:00:00	Ver Calificación

6. Cerrar la Sesión en Forma Segura.

a) De click en **Salir**.

